



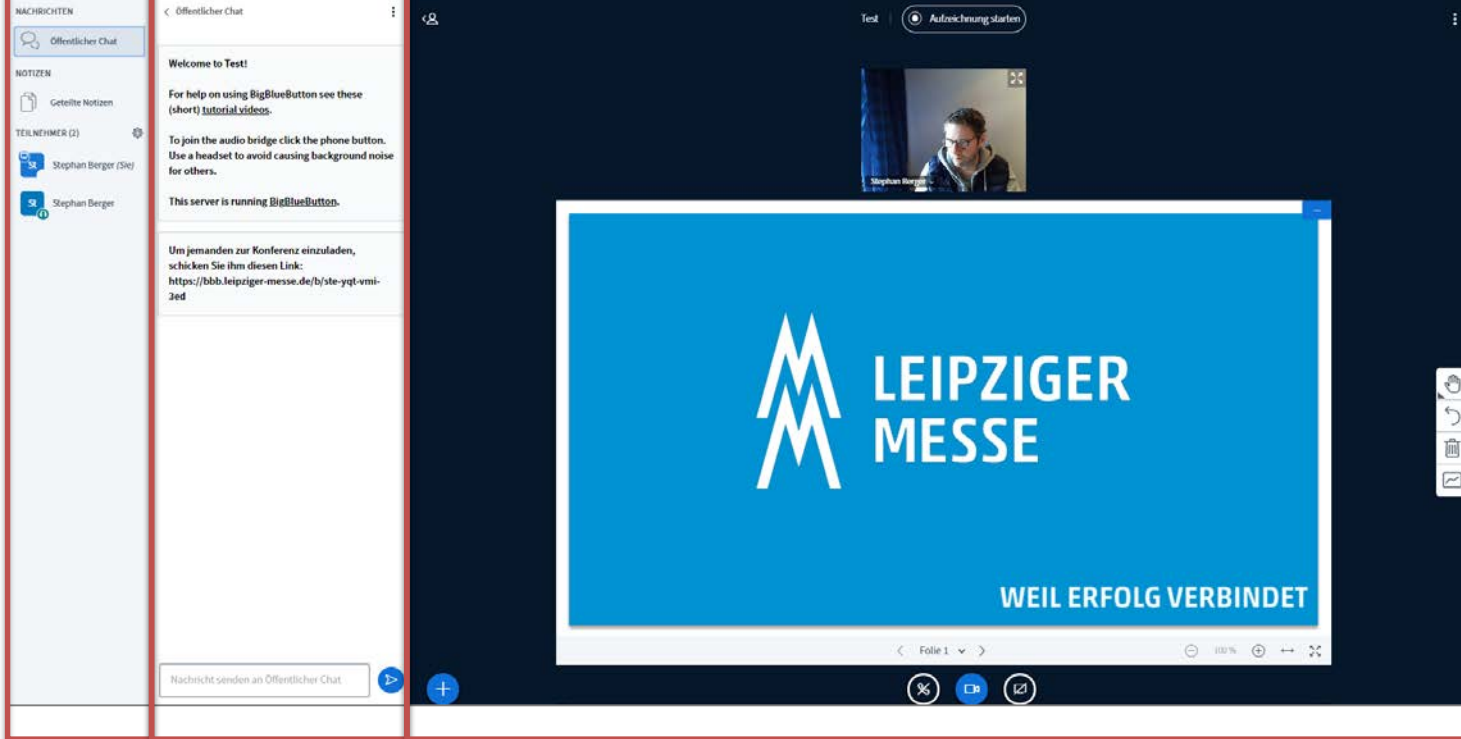
**LEIPZIGER
MESSE**

WEIL ERFOLG VERBINDET

Teilnehmer

Chat/Notizen

Videokonferenz / Präsentation

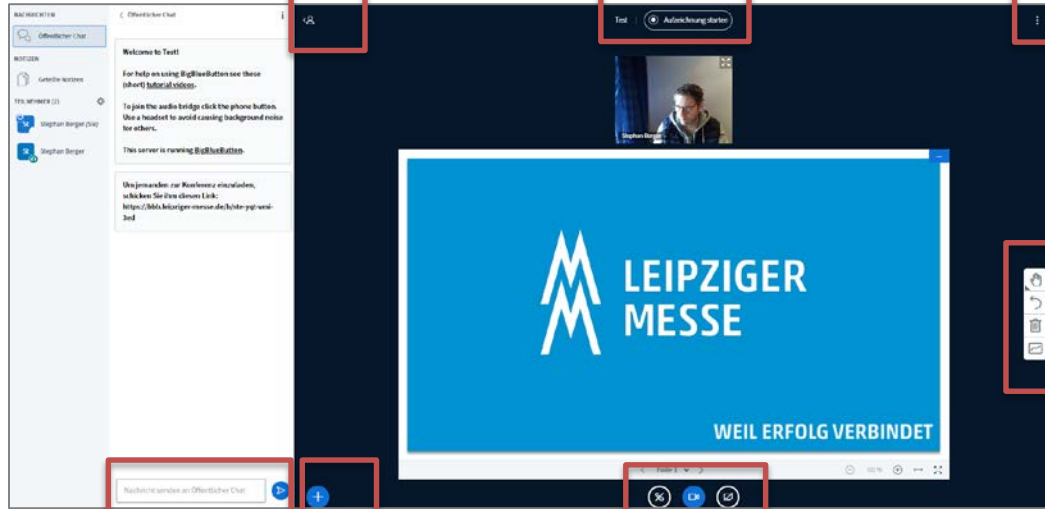


The screenshot shows a video conference interface with three main sections:

- Teilnehmer (Participants):** A sidebar on the left showing a list of participants. Under "TEILNEHMER (2)", two participants named "Stephan Berger" are listed with their status (online/offline).
- Chat/Notizen (Chat/Notes):** A central chat window titled "öffentlicher Chat" containing several messages:
 - "Welcome to Test!"
 - "For help on using BigBlueButton see these (short) [tutorial videos](#)."
 - "To join the audio bridge click the phone button. Use a headset to avoid causing background noise for others."
 - "This server is running [BigBlueButton](#)."
 - "Um jemanden zur Konferenz einzuladen, schicken Sie ihm diesen Link:
<https://bbb.leipziger-messe.de/b/steyqt-wmi-zed>"
- Videokonferenz / Präsentation (Video Conference / Presentation):** The main area displays a presentation slide with the Leipzig Messe logo and the slogan "WEIL ERFOLG VERBINDET". A small video window in the top right shows a participant. The interface includes a "Text" input field, a "Aufzeichnung starten" (Start Recording) button, and a bottom control bar with icons for zoom, mute, and chat.

Chatspalte und
Teilnehmerliste
ausblenden

Name des Meetings und Aufzeichnung



Einstellungen zur Konferenz, u.a. Konferenz
beenden, ausloggen oder Vollbildmodus

Werkzeuge für Whiteboard

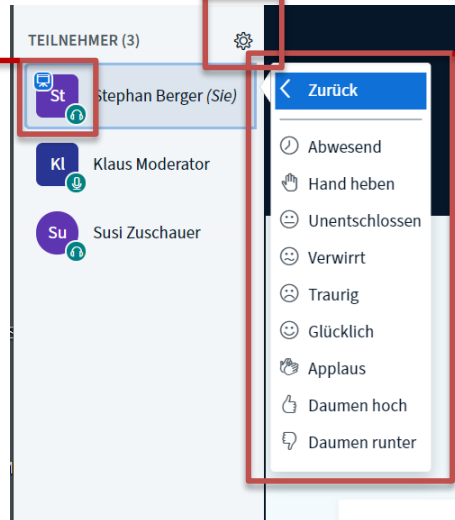
Aktionen für
Moderatoren, u.a.
Umfrage oder
Standardpräsentation

Steuerung der Webcam, Mikrofon und Freigabe des
Bildschirms

Eingabe von Chatnachrichten

- Einstellungen für Moderatoren, u.a. Teilnehmer stummschalten oder Rechte einschränken

- Moderator mit viereckigen Symbol
- Zuschauer mit rundem Symbol
- Präsentator mit blauem Icon oben links
- Mikrofon oder nur Zuhörer mit grünem Symbol unten rechts



- Kontextmenü durch Klick auf den Namen des Teilnehmers